

令和元年度 市町村税の徴収状況について<速報>

※本資料は、県内各市町村の財政状況を、国において発表された「地方財政状況調査」（速報）をもとにとりまとめたものであり、数値については、今後国の確報値の発表により変動する場合があります。

ポイント

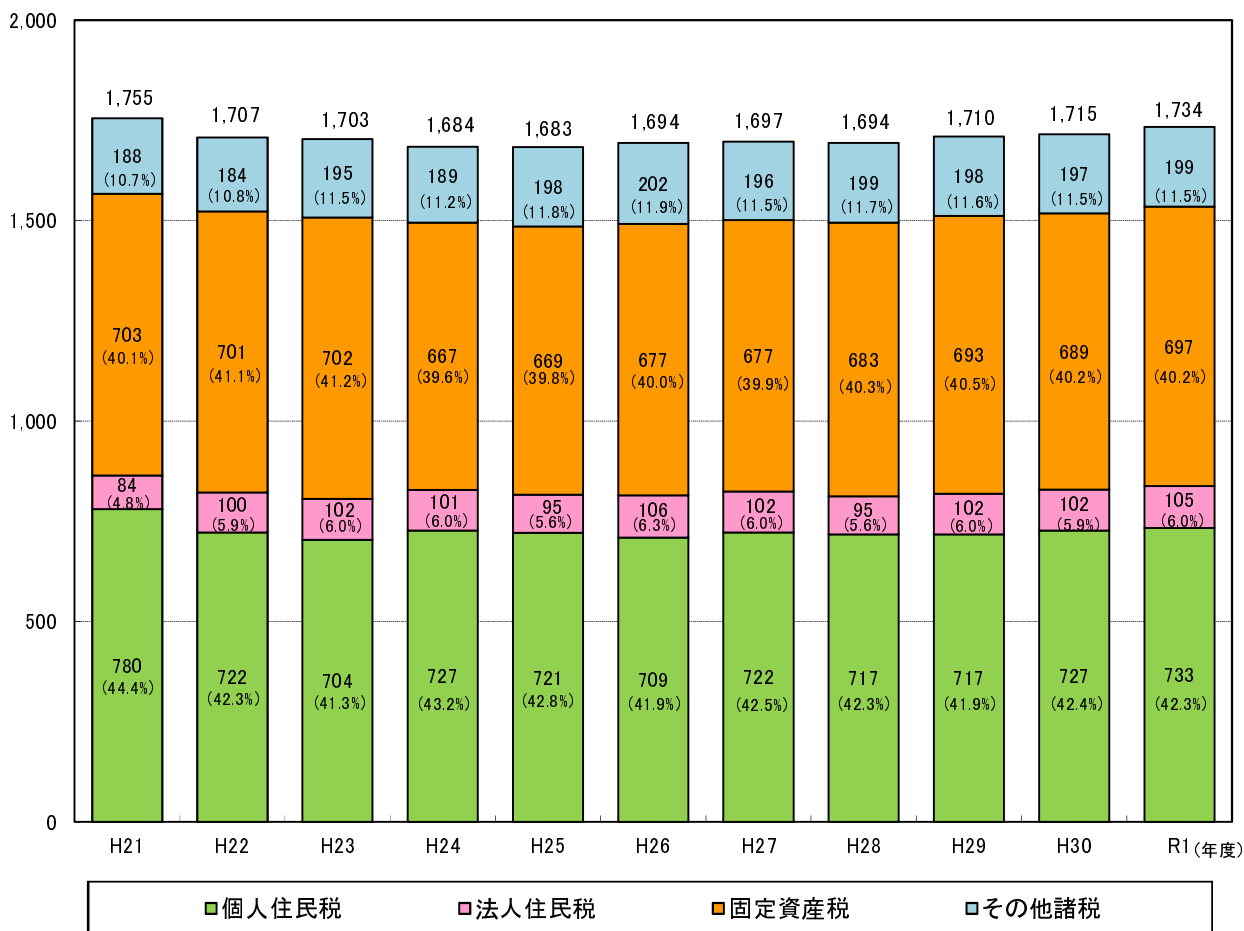
- ◎ 徴収率は96.8%で前年度に引き続き上昇（前年度比+0.3ポイント）
- ◎ 未収額は58億円で17年連続で圧縮（前年度比▲5億円）
- ◎ 市町村税収入額は1,734億円で増加（前年度比+19億円）

1. 市町村税収入額の状況

- 令和元年度の市町村税収入額は1,734億円で、前年度1,715億円から19億円の増加
- 税収入額に占める主要税目の割合は、個人住民税が42.3%（全国36.2%）、固定資産税が40.2%（全国40.5%）
- 全国の割合と比較すると、個人住民税の占める割合が高いことが奈良県の特徴

※全国の割合は、総務省公表資料から抜粋した、平成30年度決算額による数値

(億円)



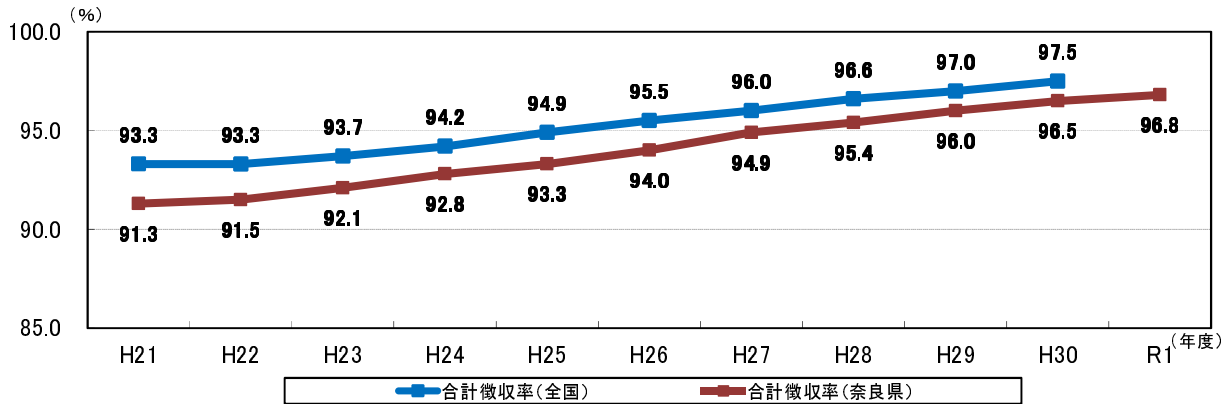
注釈1: グラフ内の数値(%)は、各税目の税収入額に占める割合です。

注釈2: 「その他諸税」の構成税目は、都市計画税・市町村たばこ税・軽自動車税・事業所税・特別土地保有税・入湯税です。

## 2. 徴収率の状況

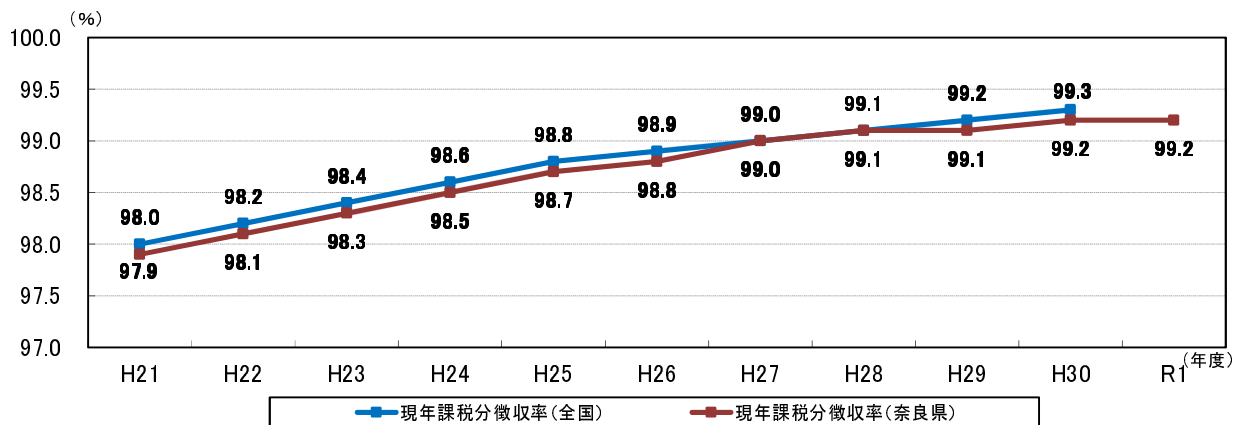
### (1) 合計徴収率

○ 現年課税分と滞納繰越分を合算した令和元年度の合計徴収率は96.8%で、前年度96.5%より0.3ポイント上昇



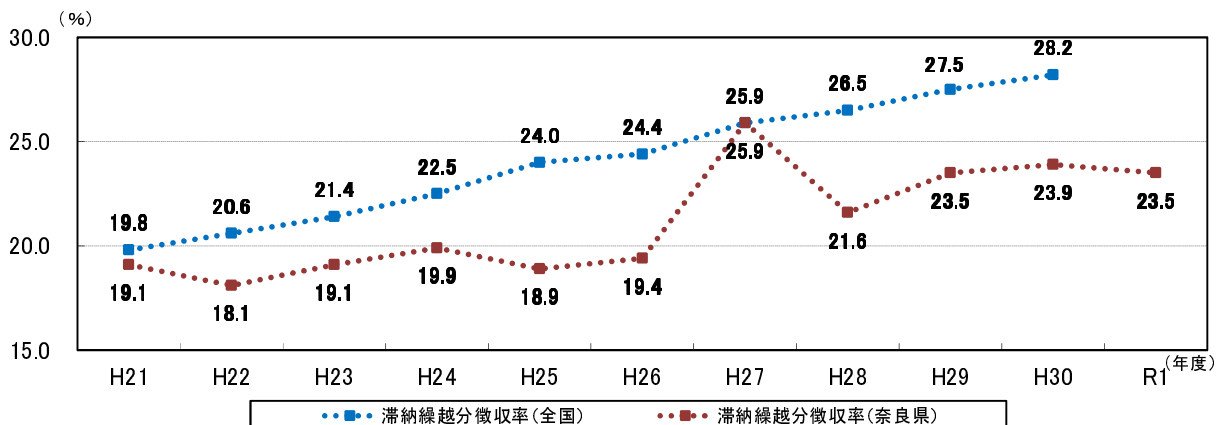
### (2) 現年課税分徴収率

○ 令和元年度の現年課税分の徴収率は99.2%で、前年度99.2%と同ポイント



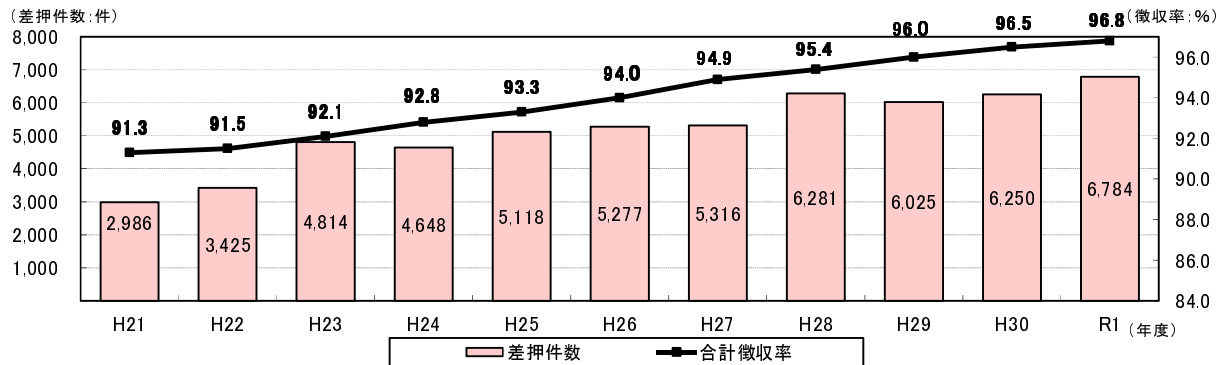
### (3) 滞納繰越分徴収率

○ 令和元年度の滞納繰越分の徴収率は23.5%で、前年度23.9%より0.4ポイント下落



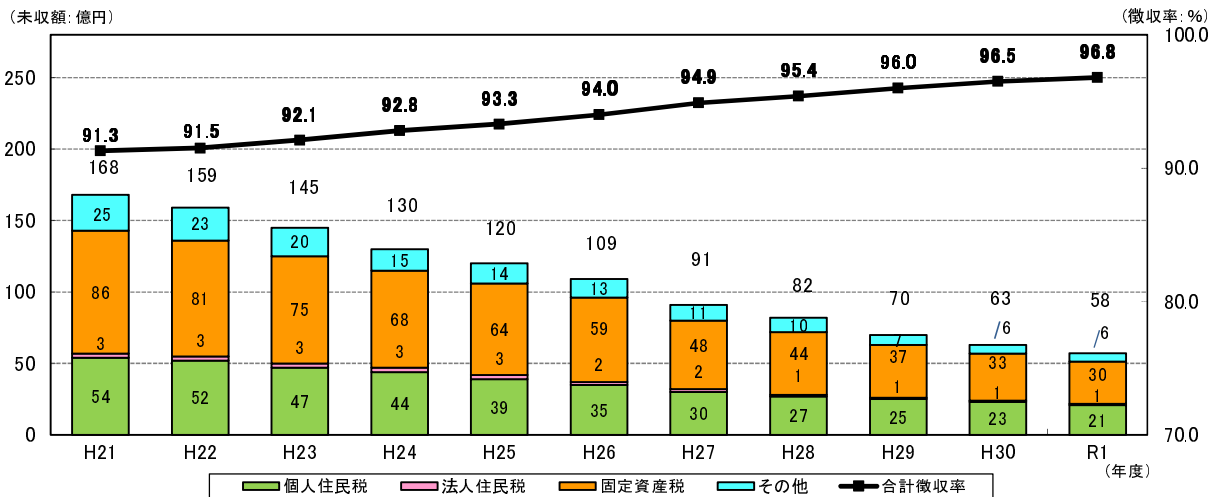
### 3. 差押件数の状況

- 令和元年度の差押件数は6,784件で、前年度の6,250件より534件増加
- 差押件数の増加とともに、合計徴収率も上昇



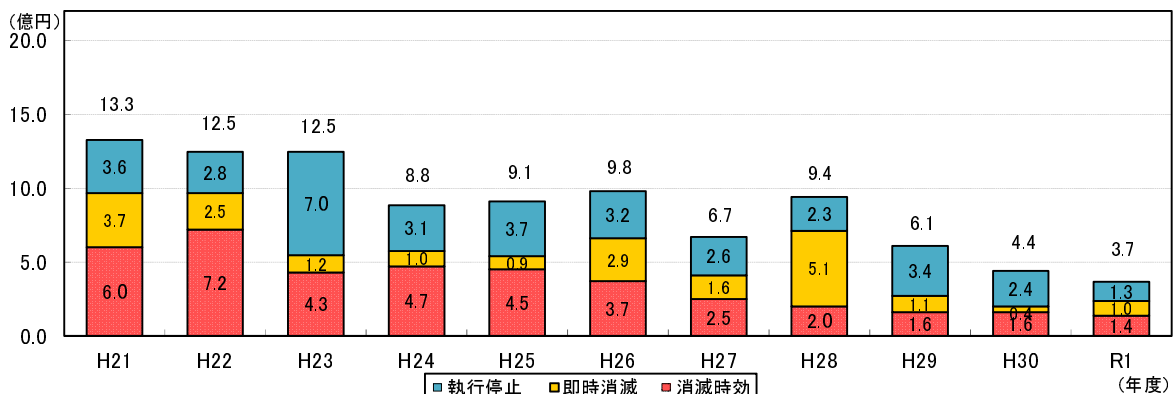
### 4. 未収額の状況

- 調定済額から収入済額を引いた令和元年度の未収額は58億円で、前年度63億円より5億円圧縮
- 合計徴収率の上昇とともに未収額も圧縮



### 5. 不納欠損処理の状況

- 令和元年度の不納欠損処理額は3.7億円で、前年度4.4億円から0.7億円減少



**【用語説明】**

執行停止 … 滞納処分ができる財産がない等の理由により滞納処分の執行停止をし、それが3年間継続すると納税義務が消滅。  
 即時消滅 … 滞納処分の執行停止をした場合において、徴収不能なことが明らかであるときは、直ちに納税義務を消滅させることができる。  
 消滅時効 … 市町村税の徴収権は5年間行使しないことによって、時効により消滅。

■徴収実績の前年度比較

(単位：千円、件)

市町村名	令和元年度							平成30年度							前年度比較							市町村名
	調定済額 (A)	収入済額 (B)	徴収率 (B/A) (C)	差押件数 (D)	未収額 (A-B) (E)	不納欠損 処理額 (F)	翌年度繰越額 (E-F) (G)	調定済額 (H)	収入済額 (I)	徴収率 (I/H) (J)	差押件数 (K)	未収額 (H-I) (L)	不納欠損 処理額 (M)	翌年度繰越額 (L-M) (N)	収入済額 (B-I) (O)	徴収率 (C-J) (P)	差押件数 (D-K) (Q)	未収額 (E-L) (R)	不納欠損 処理額 (F-M) (S)	翌年度 繰越額 (G-N) (T)		
奈良市	54,415,473	52,936,388	97.3%	1,361	1,479,085	74,223	1,404,862	53,821,367	52,286,246	97.1%	1,455	1,535,121	75,026	1,460,095	650,142	0.2%	▲ 94	▲ 56,036	▲ 803	▲ 55,233	奈良市	
大和高田市	7,061,083	6,801,604	96.3%	737	259,479	22,935	236,544	6,998,566	6,692,364	95.6%	498	306,202	30,037	276,165	109,240	0.7%	▲ 239	▲ 46,723	▲ 7,102	▲ 39,621	大和高田市	
大和郡山市	12,690,141	12,287,468	96.8%	339	402,673	24,590	378,083	12,642,331	12,198,491	96.5%	368	443,840	25,919	417,921	88,977	0.3%	▲ 29	▲ 41,167	▲ 1,329	▲ 39,838	大和郡山市	
天理市	8,335,899	7,929,315	95.1%	224	406,584	34,404	372,180	8,182,703	7,749,536	94.7%	231	433,167	22,658	410,509	179,779	0.4%	▲ 7	▲ 26,583	▲ 11,746	▲ 38,329	天理市	
橿原市	16,542,315	15,972,174	96.6%	752	570,141	42,430	527,711	16,428,047	15,800,217	96.2%	758	627,830	73,842	553,988	171,957	0.4%	▲ 6	▲ 57,689	▲ 31,412	▲ 26,277	橿原市	
桜井市	6,378,340	6,324,076	99.1%	567	54,264	1,118	53,146	6,313,651	6,261,874	99.2%	639	51,777	1,716	50,061	62,202	▲ 0.1%	▲ 72	▲ 2,487	▲ 598	▲ 3,085	桜井市	
五條市	3,490,855	3,440,060	98.5%	371	50,795	1,786	49,009	3,515,323	3,463,962	98.5%	339	51,361	1,084	50,277	▲ 23,902	0.0%	▲ 32	▲ 566	▲ 702	▲ 1,268	五條市	
御所市	3,033,350	2,848,139	93.9%	75	185,211	11,959	173,252	3,005,622	2,821,945	93.9%	38	183,677	16,647	167,030	26,194	0.0%	▲ 37	▲ 1,534	▲ 4,688	▲ 6,222	御所市	
生駒市	17,726,911	17,050,648	96.2%	285	676,263	60,486	615,777	17,891,130	17,121,807	95.7%	186	769,323	78,039	691,284	▲ 71,159	0.5%	▲ 99	▲ 93,060	▲ 17,553	▲ 75,507	生駒市	
香芝市	9,631,898	9,274,795	96.3%	198	357,103	12,814	344,289	9,416,509	9,023,599	95.8%	144	392,910	31,503	361,407	251,196	0.5%	▲ 54	▲ 35,807	▲ 18,689	▲ 17,118	香芝市	
葛城市	4,466,889	4,280,704	95.8%	99	186,185	18,070	168,115	4,295,156	4,097,157	95.4%	145	197,999	11,248	186,751	183,547	0.4%	▲ 46	▲ 11,814	▲ 6,822	▲ 18,636	葛城市	
宇陀市	2,745,384	2,629,367	95.8%	48	116,017	7,438	108,579	2,772,810	2,654,648	95.7%	38	118,162	9,016	109,146	▲ 25,281	0.1%	▲ 10	▲ 2,145	▲ 1,578	▲ 567	宇陀市	
山添村	484,340	470,956	97.2%	0	13,384	138	13,246	474,400	463,167	97.6%	0	11,233	395	7,789	▲ 0.4%	▲ 0	▲ 2,151	▲ 257	▲ 2,408	山添村		
平群町	1,997,103	1,963,328	98.3%	25	33,775	983	32,792	2,001,329	1,975,807	98.7%	161	25,522	647	24,875	▲ 12,479	▲ 0.4%	▲ 136	▲ 8,253	▲ 336	▲ 7,917	平群町	
三郷町	2,244,206	2,150,384	95.8%	249	93,822	1,282	92,540	2,235,333	2,130,719	95.3%	253	104,614	2,804	101,810	19,665	0.5%	▲ 4	▲ 10,792	▲ 1,522	▲ 9,270	三郷町	
斑鳩町	3,060,084	2,996,973	97.9%	41	63,111	1,485	61,626	3,047,800	2,978,449	97.7%	36	69,351	1,523	67,828	18,524	0.2%	▲ 5	▲ 6,240	▲ 38	▲ 6,202	斑鳩町	
安堵町	771,594	748,297	97.0%	27	23,297	1,011	22,286	745,910	720,283	96.6%	18	25,627	2,150	23,477	28,014	0.4%	▲ 9	▲ 2,330	▲ 1,139	▲ 1,191	安堵町	
川西市	1,173,802	1,166,268	99.4%	172	7,534	926	6,608	1,175,990	1,160,358	98.7%	46	15,632	1,129	14,503	5,910	0.7%	▲ 126	▲ 8,098	▲ 203	▲ 7,895	川西市	
三宅町	605,196	603,942	99.8%	107	1,254	46	1,208	607,742	606,784	99.8%	73	958	40	918	▲ 2,842	0.0%	▲ 34	▲ 296	▲ 6	▲ 290	三宅町	
田原本町	3,875,475	3,736,318	96.4%	83	139,157	5,470	133,687	3,867,312	3,710,524	95.9%	23	156,788	6,551	150,237	25,794	0.5%	▲ 60	▲ 17,631	▲ 1,081	▲ 16,550	田原本町	
曾爾村	122,620	116,781	95.2%	0	5,839	926	4,913	121,442	115,543	95.1%	0	5,899	968	4,931	1,238	0.1%	▲ 0	▲ 60	▲ 42	▲ 18	曾爾村	
御杖村	110,033	105,034	95.5%	1	4,999	442	4,557	108,794	103,645	95.3%	1	5,149	229	4,920	1,389	0.2%	▲ 0	▲ 150	▲ 213	▲ 363	御杖村	
高取町	695,644	662,898	95.3%	50	32,746	518	32,228	714,140	673,833	94.4%	69	40,307	3,143	37,164	▲ 10,935	0.9%	▲ 19	▲ 7,561	▲ 2,625	▲ 4,936	高取町	
明日香村	434,398	429,243	98.8%	2	5,155	60	5,095	424,681	419,486	98.8%	5	5,195	864	4,331	9,757	0.0%	▲ 3	▲ 40	▲ 804	▲ 764	明日香村	
上牧町	2,369,573	2,131,984	90.0%	102	237,589	14,284	223,305	2,353,703	2,110,934	89.7%	72	242,769	21,705	221,064	21,050	0.3%	▲ 30	▲ 5,180	▲ 7,421	▲ 2,241	上牧町	
王寺町	3,119,623	3,106,396	99.6%	334	13,227	527	12,700	3,087,503	3,068,898	99.4%	309	18,605	5,216	13,389	37,498	0.2%	▲ 25	▲ 5,378	▲ 4,689	▲ 689	王寺町	
広陵町	4,219,498	4,135,308	98.0%	340	84,190	18,814	65,376	4,150,505	4,066,451	98.0%	250	84,054	2,226	81,828	68,857	0.0%	▲ 90	▲ 136	▲ 16,588	▲ 16,452	広陵町	
河合町	2,134,017	2,074,814	97.2%	129	59,203	3,589	55,614	2,132,803	2,052,623	96.2%	16	80,180	5,755	74,425	22,191	1.0%	▲ 113	▲ 20,977	▲ 2,166	▲ 18,811	河合町	
吉野町	747,176	702,445	94.0%	2	44,731	1,564	43,167	755,686	706,071	93.4%	1	49,615	587	49,028	▲ 3,626	0.6%	▲ 1	▲ 4,884	▲ 977	▲ 5,861	吉野町	
大淀町	1,983,330	1,878,875	94.7%	31	104,455	403	104,052	1,948,834	1,843,372	94.6%	58	105,462	878	104,584	35,503	0.1%	▲ 27	▲ 1,007	▲ 475	▲ 532	大淀町	
下市町	511,729	496,508	97.0%	4	15,221	2,188	13,033	520,771	503,960	96.8%	6	16,811	2,421	14,390	▲ 7,452	0.2%	▲ 2	▲ 1,590	▲ 233	▲ 1,357	下市町	
黒滝村	71,407	68,733	96.3%	0	2,674	1,508	1,166	69,745	66,926	96.0%	0	2,819	36	2,783	1,807	0.3%	▲ 0	▲ 145	▲ 1,472	▲ 1,617	黒滝村	
天川村	197,529	171,223	86.7%	0	26,306	58	26,248	192,127	167,514	87.2%	0	24,613	25	24,588	3,709	▲ 0.5%	▲ 0	▲ 1,693	▲ 33	▲ 1,660	天川村	
野追川村	75,003	70,569	94.1%	2	4,434	1,197	3,237	77,531	72,525	93.5%	2	5,006	980	4,026	▲ 1,956	0.6%	▲ 0	▲ 572	▲ 217	▲ 789	野追川村	
十津川村	817,488	780,018	95.4%	17	37,470	396	37,074	785,907	744,483	94.7%	11	41,424	621	40,803	35,535	0.7%	▲ 6	▲ 3,954	▲ 225	▲ 3,729	十津川村	
下北山村	249,086	246,638	99.0%	0	2,448	0	2,448	252,791	248,892	98.5%	0	3,899	117	3,782	▲ 2,254	0.5%	▲ 0	▲ 1,451	▲ 117	▲ 1,334	下北山村	
上北山村	94,386	91,918	97.4%	0	2,468	0	2,468	95,074	92,427	97.2%	0	2,647	0	2,647	▲ 509	0.2%	▲ 0	▲ 179	▲ 0	▲ 179	上北山村	
川上村	384,766	377,911	98.2%	6	6,855	492	6,363	400,539	390,351	97.5%	1	10,188	565	9,623	▲ 12,440	0.7%	▲ 5	▲ 3,333	▲ 73	▲ 3,260	川上村	
東吉野村	135,214	132,762	98.2%	4	2,452	555	1,897	134,332	131,965	98.2%	0	2,367	126	2,241	797	0.0%	▲ 4	▲ 85	▲ 429	▲ 344	東吉野村	
市計	146,518,538	141,774,738	96.8%	5,056	4,743,800	312,253	4,431,547	145,283,215	140,171,846	96.5%	4,839	5,111,369	376,735	4,734,634	1,602,892	0.3%	▲ 217	▲ 367,569	▲ 64,482	▲ 303,087	市計	
町村計	32,684,320	31,616,524	96.7%	1,728	1,067,796	58,862	1,008,934	32,482,724	31,325,990	96.4%	1,411	1,156,734	61,701	1,095,033	290,534	0.3%	▲ 317	▲ 88,938	▲ 2,839	▲ 86,099	町村計	
県計	179,202,858	173,391,262	96.8%	6,784	5,811,596	371,115	5,440,481	177,765,939	171,497,836	96.5%	6,250	6,268,103	438,436	5,829,667	1,893,426	0.3%	▲ 534	▲ 456,507	▲ 67,321	▲ 389,186	県計	

(出典：地方財政状況調査、奈良県独自調査)

■令和元年度 市町村税主要税目の徴収実績【合計（現年課税分+滞納繰越分）】

(単位：千円、%)

市町村名	課税額					収入済額					徴収率				前年度徴収率 (O)	徴収率 比 較 (N-O)	類似団体 徴収率 (Q)	類似団体 徴収率 比 較 (R-Q)	類似団体 区 分	市町村名
	個人住民税 (A)	法人住民税 (B)	固定資産税 (C)	その他 (D)	合 計 (E)	個人住民税 (F)	法人住民税 (G)	固定資産税 (H)	その他 (I)	合 計 (J)	個人住民税 (F/A)	法人住民税 (G/B)	固定資産税 (H/C)	合 計 (J/E)						
奈良市	23,764,030	3,558,482	20,251,634	6,841,327	54,415,473	23,143,722	3,518,981	19,622,803	6,650,882	52,936,388	97.4	98.9	96.9	97.3	97.1	0.2	97.2	0.1	中核市	奈良市
大和高田市	2,940,107	379,154	2,819,379	922,443	7,061,083	2,845,223	378,217	2,686,806	891,358	6,801,604	96.8	99.8	95.3	96.3	95.6	0.7	96.9	▲0.6	都市Ⅱ-3	大和高田市
大和郡山市	4,217,538	1,166,189	5,712,154	1,594,260	12,690,141	4,084,262	1,156,128	5,500,141	1,546,937	12,287,468	96.8	99.1	96.3	96.8	96.5	0.3	96.9	▲0.1	都市Ⅱ-3	大和郡山市
天理市	2,885,772	509,789	3,763,036	1,177,302	8,335,899	2,738,450	505,020	3,556,715	1,129,130	7,929,315	94.9	99.1	94.5	95.1	94.7	0.4	96.9	▲1.8	都市Ⅱ-3	天理市
橿原市	6,611,645	1,029,784	6,526,774	2,374,112	16,542,315	6,350,551	1,023,076	6,293,796	2,304,751	15,972,174	96.1	99.3	96.4	96.6	96.2	0.4	96.6	0.0	都市Ⅲ-3	橿原市
桜井市	2,535,727	316,054	2,557,925	968,634	6,378,340	2,517,710	316,967	2,530,839	958,560	6,324,076	99.3	100.3	98.9	99.1	99.2	▲0.1	96.9	2.2	都市Ⅱ-3	桜井市
五條市	1,162,721	235,853	1,657,543	434,738	3,490,855	1,148,450	235,431	1,626,503	429,676	3,440,060	98.8	99.8	98.1	98.5	98.5	0.0	95.1	3.4	都市Ⅰ-1	五條市
御所市	1,042,414	199,087	1,418,531	373,318	3,033,350	994,172	197,899	1,300,665	355,403	2,848,139	95.4	99.4	91.7	93.9	93.9	0.0	95.9	▲2.0	都市Ⅰ-2	御所市
生駒市	8,632,233	678,757	6,476,540	1,939,381	17,726,911	8,383,027	672,459	6,134,175	1,860,987	17,050,648	97.1	99.1	94.7	96.2	95.7	0.5	96.6	▲0.4	都市Ⅲ-3	生駒市
香芝市	4,805,511	378,823	3,978,217	469,347	9,631,898	4,689,384	377,357	3,745,820	462,234	9,274,795	97.6	99.6	94.2	96.3	95.8	0.5	96.9	▲0.6	都市Ⅱ-3	香芝市
葛城市	1,706,648	380,102	2,028,913	351,226	4,466,889	1,651,756	375,490	1,912,985	340,473	4,280,704	96.8	98.8	94.3	95.8	95.4	0.4	95.9	▲0.1	都市Ⅰ-2	葛城市
宇陀市	1,150,333	97,103	1,239,947	258,001	2,745,384	1,115,245	96,082	1,168,057	249,983	2,629,367	96.9	98.9	94.2	95.8	95.7	0.1	95.1	0.7	都市Ⅰ-1	宇陀市
山添村	120,314	37,974	304,878	21,174	484,340	117,672	37,973	294,856	20,455	470,956	97.8	100.0	96.7	97.2	97.6	▲0.4	95.8	1.4	町村Ⅰ-3	山添村
平群町	947,481	70,002	861,096	118,524	1,997,103	936,242	69,598	840,186	117,302	1,963,328	98.8	99.4	97.6	98.3	98.7	▲0.4	95.2	3.1	町村Ⅳ-2	平群町
三郷町	1,138,259	35,914	834,719	235,314	2,244,206	1,125,318	35,761	767,375	221,930	2,150,384	98.9	99.6	91.9	95.8	95.3	0.5	96.8	▲1.0	町村Ⅴ-2	三郷町
斑鳩町	1,436,753	90,614	1,206,034	326,683	3,060,084	1,418,754	90,386	1,166,784	321,049	2,996,973	98.7	99.7	96.7	97.9	97.7	0.2	96.8	1.1	町村Ⅴ-2	斑鳩町
安堵町	314,177	57,338	346,100	53,979	771,594	299,254	57,288	339,660	52,095	748,297	95.3	99.9	98.1	97.0	96.6	0.4	94.5	2.5	町村Ⅱ-2	安堵町
川西町	378,453	157,455	584,751	53,143	1,173,802	375,233	157,455	581,050	52,530	1,166,268	99.1	100.0	99.4	99.4	98.7	0.7	94.5	4.9	町村Ⅱ-2	川西町
三宅町	290,448	19,083	238,711	56,954	605,196	290,129	19,083	237,776	56,954	603,942	99.9	100.0	99.6	99.8	99.8	0.0	94.5	5.3	町村Ⅱ-2	三宅町
田原本町	1,492,700	216,731	1,693,922	472,122	3,875,475	1,441,003	213,641	1,624,350	457,324	3,736,318	96.5	98.6	95.9	96.4	95.9	0.5	96.8	▲0.4	町村Ⅴ-2	田原本町
曾爾村	46,394	4,959	59,086	12,181	122,620	45,596	4,709	54,730	11,746	116,781	98.3	95.0	92.6	95.2	95.1	0.1	95.8	▲0.6	町村Ⅰ-3	曾爾村
御杖村	36,827	2,986	60,972	9,248	110,033	36,149	2,986	57,176	8,723	105,034	98.2	100.0	93.8	95.5	95.3	0.2	95.8	▲0.3	町村Ⅰ-3	御杖村
高取町	269,281	25,185	326,111	75,067	695,644	262,858	23,207	302,554	74,279	662,898	97.6	92.1	92.8	95.3	94.4	0.9	94.5	0.8	町村Ⅰ-2	高取町
明日香村	232,069	12,316	133,410	56,603	434,398	230,600	12,187	129,924	56,532	429,243	99.4	99.0	97.4	98.8	98.8	0.0	94.5	4.3	町村Ⅱ-2	明日香村
上牧町	1,060,157	94,196	1,022,759	192,461	2,369,573	1,026,015	93,283	823,428	189,258	2,131,984	96.8	99.0	80.5	90.0	89.7	0.3	96.8	▲6.8	町村Ⅴ-2	上牧町
王寺町	1,421,286	225,774	1,124,452	348,111	3,119,623	1,414,968	225,373	1,119,210	346,845	3,106,396	99.6	99.8	99.5	99.6	99.4	0.2	96.8	2.8	町村Ⅴ-2	王寺町
広陵町	2,135,810	156,606	1,676,021	251,061	4,219,498	2,108,065	154,835	1,622,648	249,760	4,135,308	98.7	98.9	96.8	98.0	98.0	0.0	96.8	1.2	町村Ⅴ-2	広陵町
河合町	1,021,891	141,828	847,635	122,663	2,134,017	995,365	140,750	817,255	121,444	2,074,814	97.4	99.2	96.4	97.2	96.2	1.0	95.2	2.0	町村Ⅳ-2	河合町
吉野町	269,437	39,708	374,888	63,143	747,176	245,630	39,490	355,118	62,207	702,445	91.2	99.5	94.7	94.0	93.4	0.6	94.5	▲0.5	町村Ⅱ-2	吉野町
大淀町	745,315	118,187	933,895	185,933	1,983,330	712,886	117,764	865,088	183,137	1,878,875	95.6	99.6	92.6	94.7	94.6	0.1	95.2	▲0.5	町村Ⅳ-2	大淀町
下市町	199,522	38,285	244,548	29,374	511,729	196,939	38,285	232,105	29,179	496,508	98.7	100.0	94.9	97.0	96.8	0.2	94.5	2.5	町村Ⅱ-2	下市町
黒滝村	25,162	3,305	36,646	6,294	71,407	23,653	3,305	35,621	6,154	68,733	94.0	100.0	97.2	96.3	96.0	0.3	94.1	2.2	町村Ⅰ-2	黒滝村
天川村	54,665	7,382	114,032	21,450	197,529	41,145	7,327	102,599	20,152	171,223	75.3	99.3	90.0	86.7	87.2	▲0.5	94.1	▲7.4	町村Ⅰ-2	天川村
野迫川村	14,956	2,860	14,826	2,073	75,003	2,860	50,829	2,054	70,569	99.1	100.0	92.2	94.1	93.5	0.6	94.1	0.0	町村Ⅰ-2	野迫川村	
十津川村	123,888	27,728	636,020	29,852	817,488	122,753	27,728	599,755	29,782	780,018	99.1	100.0	94.3	95.4	94.7	0.7	94.1	1.3	町村Ⅰ-2	十津川村
下北山村	31,678	10,048	199,395	7,965	249,086	30,929	10,048	197,757	7,904	246,638	97.6	100.0	99.2	99.0	98.5	0.5	94.1	4.9	町村Ⅰ-2	下北山村
上北山村	22,744	5,296	62,612	3,734	94,386	21,915	5,200	61,088	3,715	91,918	96.4	98.2	97.6	97.4	97.2	0.2	94.1	3.3	町村Ⅰ-2	上北山村
川上村	43,772	7,077	325,772	8,145	384,766	42,130	7,077	321,256	7,448	377,911	96.2	100.0	98.6	98.2	97.5	0.7	97.5	0.7	町村Ⅰ-1	川上村
東吉野村	43,240	10,548	71,419	10,007	135,214	42,714	10,418	69,668	9,962	132,762	98.8	98.8	97.5	98.2	98.2	0.0	97.5	0.7	町村Ⅰ-1	東吉野村
市 計	61,454,679	8,929,177	58,430,593	17,704,089	146,518,538	59,661,952	8,853,107	56,079,305	17,180,374	141,774,738	97.1	99.1	96.0	96.8	96.5	0.3				市 計
町 村 計	13,916,679	1,619,385	14,374,998	2,773,258	32,684,320	13,618,741	1,608,017	13,669,846	2,719,920	31,616,524	97.9	99.3	95.1	96.7	96.4	0.3				町 村 計
県 計	75,371,358	10,548,562	72,805,591	20,477,347	179,202,858	73,280,693	10,461,124	69,749,151	19,900,294	173,391,262	97.2	99.2	95.8	96.8	96.5	0.3				県 計

【出典：地方財政状況調査】

■令和元年度 市町村税主要税目の徴収実績【現年課税分】

(単位：千円、%)

市町村名	調定済額					収入済額					徴収率				前年度徴収率	徴収率比較(N-O)	市町村名
	個人住民税(A)	法人住民税(B)	固定資産税(C)	その他(D)	合計(E)	個人住民税(F)	法人住民税(G)	固定資産税(H)	その他(I)	合計(J)	個人住民税(F/A)	法人住民税(G/B)	固定資産税(H/C)	合計(J/E)			
奈良市	23,159,921	3,524,275	19,641,163	6,651,381	52,976,740	22,985,955	3,513,035	19,474,610	6,604,587	52,578,187	99.2	99.7	99.2	99.2	99.3	▲0.1	奈良市
大和高田市	2,842,328	377,079	2,670,299	888,985	6,778,691	2,809,380	377,008	2,647,127	882,308	6,715,823	98.8	100.0	99.1	99.1	98.9	0.2	大和高田市
大和郡山市	4,074,729	1,156,940	5,495,133	1,546,186	12,272,988	4,032,040	1,155,089	5,440,906	1,534,214	12,162,249	99.0	99.8	99.0	99.1	99.1	0.0	大和郡山市
天理市	2,735,039	504,701	3,556,898	1,129,331	7,925,969	2,700,787	503,906	3,515,852	1,118,848	7,839,393	98.7	99.8	98.8	98.9	98.8	0.1	天理市
橿原市	6,356,929	1,024,505	6,300,224	2,308,322	15,989,980	6,283,961	1,022,191	6,240,524	2,289,109	15,835,785	98.9	99.8	99.1	99.0	99.1	▲0.1	橿原市
桜井市	2,518,927	315,350	2,533,345	959,696	6,327,318	2,507,085	316,486	2,521,302	955,677	6,300,550	99.5	100.4	99.5	99.6	99.6	0.0	桜井市
五條市	1,142,237	235,353	1,619,544	428,414	3,425,548	1,139,742	235,256	1,614,295	427,249	3,416,542	99.8	100.0	99.7	99.7	99.6	0.1	五條市
御所市	1,000,155	196,138	1,312,633	357,563	2,866,489	985,704	195,812	1,283,461	352,419	2,817,396	98.6	99.8	97.8	98.3	98.4	▲0.1	御所市
生駒市	8,392,956	671,394	6,116,062	1,856,947	17,037,359	8,341,028	671,352	6,082,580	1,848,150	16,943,110	99.4	100.0	99.5	99.4	99.5	▲0.1	生駒市
香芝市	4,680,851	377,682	3,749,445	462,507	9,270,485	4,646,620	376,756	3,698,745	460,597	9,182,718	99.3	99.8	98.6	99.1	99.0	0.1	香芝市
葛城市	1,650,975	375,753	1,912,837	340,780	4,280,345	1,634,338	374,832	1,890,300	338,363	4,237,833	99.0	99.8	98.8	99.0	98.9	0.1	葛城市
宇陀市	1,117,944	95,956	1,171,738	250,700	2,636,338	1,107,735	95,754	1,158,565	248,571	2,610,625	99.1	99.8	98.9	99.0	99.1	▲0.1	宇陀市
山添村	118,192	37,924	296,747	20,601	473,464	116,858	37,923	293,440	20,300	468,521	98.9	100.0	98.9	99.0	99.2	▲0.2	山添村
平群町	939,646	69,792	845,024	117,802	1,972,264	933,983	69,437	835,852	117,209	1,956,481	99.4	99.5	98.9	99.2	99.5	▲0.3	平群町
三郷町	1,124,125	35,790	761,960	220,914	2,142,789	1,119,795	35,761	757,818	219,947	2,133,321	99.6	99.9	99.5	99.6	99.5	0.1	三郷町
斑鳩町	1,415,285	90,593	1,165,299	321,050	2,992,227	1,407,323	90,386	1,158,958	319,969	2,976,636	99.4	99.8	99.5	99.5	99.4	0.1	斑鳩町
安堵町	298,555	57,288	340,005	52,384	748,232	294,008	57,288	337,482	51,714	740,492	98.5	100.0	99.3	99.0	98.8	0.2	安堵町
川西町	372,455	157,325	577,354	52,202	1,159,336	372,050	157,325	577,002	52,147	1,158,524	99.9	100.0	99.9	99.9	99.6	0.3	川西町
三宅町	290,127	19,083	238,115	56,954	604,279	290,060	19,083	237,743	56,954	603,840	100.0	100.0	99.8	99.9	99.9	0.0	三宅町
田原本町	1,439,339	211,777	1,617,324	457,133	3,725,573	1,426,183	209,477	1,600,696	453,243	3,689,599	99.1	98.9	99.0	99.0	98.9	0.1	田原本町
曽爾村	45,490	4,709	55,783	11,794	117,776	45,470	4,709	54,087	11,687	115,953	100.0	100.0	97.0	98.5	99.3	▲0.8	曽爾村
御杖村	36,317	2,986	57,013	8,835	105,151	35,997	2,986	55,940	8,659	103,582	99.1	100.0	98.1	98.5	98.8	▲0.3	御杖村
高取町	261,156	23,362	299,696	74,143	658,357	260,317	23,100	297,386	74,023	654,826	99.7	98.9	99.2	99.5	99.3	0.2	高取町
明日香村	230,416	12,216	130,876	56,551	430,059	230,145	12,187	129,747	56,512	428,591	99.9	99.8	99.1	99.7	99.8	▲0.1	明日香村
上牧町	1,024,027	93,447	842,860	189,048	2,149,382	1,015,315	93,147	806,086	188,190	2,102,738	99.1	99.7	95.6	97.8	97.6	0.2	上牧町
王寺町	1,414,188	225,557	1,119,343	346,943	3,106,031	1,411,847	225,323	1,118,498	346,694	3,102,362	99.8	99.9	99.9	99.9	99.9	0.0	王寺町
広陵町	2,107,538	154,922	1,625,349	249,836	4,137,645	2,103,237	154,412	1,620,650	249,605	4,127,904	99.8	99.7	99.7	99.8	99.8	0.0	広陵町
河合町	990,039	140,709	807,539	121,108	2,059,395	986,677	140,447	801,297	120,889	2,049,310	99.7	99.8	99.2	99.5	99.2	0.3	河合町
吉野町	239,698	39,658	356,224	62,537	698,117	238,681	39,490	352,135	62,085	692,391	99.6	99.6	98.9	99.2	95.8	3.4	吉野町
大淀町	711,947	117,771	866,395	183,265	1,879,378	705,697	117,484	853,907	182,421	1,859,509	99.1	99.8	98.6	98.9	98.9	0.0	大淀町
下市町	197,133	38,235	232,784	29,188	497,340	195,658	38,235	230,443	29,091	493,427	99.3	100.0	99.0	99.2	99.4	▲0.2	下市町
黒滝村	23,553	3,255	35,670	6,145	68,623	23,065	3,255	35,333	6,113	67,766	97.9	100.0	99.1	98.8	98.2	0.6	黒滝村
天川村	41,325	7,327	103,887	20,402	172,941	39,823	7,327	101,589	20,118	168,857	96.4	100.0	97.8	97.6	97.9	▲0.3	天川村
野迫川村	14,792	2,860	51,848	2,060	71,560	14,733	2,860	50,788	2,054	70,435	99.6	100.0	98.0	98.4	97.5	0.9	野迫川村
十津川村	122,794	27,728	596,361	29,820	776,703	122,369	27,728	591,880	29,782	771,759	99.7	100.0	99.2	99.4	99.5	▲0.1	十津川村
下北山村	30,803	10,048	196,536	7,919	245,306	30,614	10,048	196,345	7,894	244,901	99.4	100.0	99.9	99.8	99.8	0.0	下北山村
上北山村	21,643	5,116	61,265	3,715	91,739	21,460	5,070	60,990	3,715	91,235	99.2	99.1	99.6	99.5	99.3	0.2	上北山村
川上村	41,853	7,077	320,740	7,331	377,001	41,135	7,077	320,169	7,252	375,633	98.3	100.0	99.8	99.6	99.7	▲0.1	川上村
東吉野村	42,649	10,414	69,942	9,987	132,992	42,584	10,284	69,649	9,962	132,479	99.8	98.8	99.6	99.6	99.6	0.0	東吉野村
市計	59,672,991	8,855,126	56,079,321	17,180,812	141,788,250	59,174,375	8,837,477	55,568,267	17,060,092	140,640,211	99.2	99.8	99.1	99.2	99.2	0.0	市計
町村計	13,595,085	1,606,969	13,671,939	2,719,667	31,593,660	13,525,084	1,601,849	13,545,910	2,708,229	31,381,072	99.5	99.7	99.1	99.3	99.2	0.1	町村計
県計	73,268,076	10,462,095	69,751,260	19,900,479	173,381,910	72,699,459	10,439,326	69,114,177	19,768,321	172,021,283	99.2	99.8	99.1	99.2	99.2	0.0	県計

[出典：地方財政状況調査]

■令和元年度 市町村税主要税目の徴収実績【滞納繰越分】

(単位：千円、%)

市町村名	調定済額					収入済額					徴収率				前年度徴収率 (O)	徴収率比較 (N-O) (P)	市町村名
	個人住民税 (A)	法人住民税 (B)	固定資産税 (C)	その他 (D)	合計 (E)	個人住民税 (F)	法人住民税 (G)	固定資産税 (H)	その他 (I)	合計 (J)	個人住民税 (F/A) (K)	法人住民税 (G/B) (L)	固定資産税 (H/C) (M)	合計 (J/E) (N)			
奈良市	604,109	34,207	610,471	189,946	1,438,733	157,767	5,946	148,193	46,295	358,201	26.1	17.4	24.3	24.9	27.8	▲ 2.9	奈良市
大和高田市	97,779	2,075	149,080	33,458	282,392	35,843	1,209	39,679	9,050	85,781	36.7	58.3	26.6	30.4	26.7	3.7	大和高田市
大和郡山市	142,809	9,249	217,021	48,074	417,153	52,222	1,039	59,235	12,723	125,219	36.6	11.2	27.3	30.0	31.9	▲ 1.9	大和郡山市
天理市	150,733	5,088	206,138	47,971	409,930	37,663	1,114	40,863	10,282	89,922	25.0	21.9	19.8	21.9	19.5	2.4	天理市
橿原市	254,716	5,279	226,550	65,790	552,335	66,590	885	53,272	15,642	136,389	26.1	16.8	23.5	24.7	28.6	▲ 3.9	橿原市
桜井市	16,800	704	24,580	8,938	51,022	10,625	481	9,537	2,883	23,526	63.2	68.3	38.8	46.1	49.9	▲ 3.8	桜井市
五條市	20,484	500	37,999	6,324	65,307	8,708	175	12,208	2,427	23,518	42.5	35.0	32.1	36.0	40.8	▲ 4.8	五條市
御所市	42,259	2,949	105,898	15,755	166,861	8,468	2,087	17,204	2,984	30,743	20.0	70.8	16.2	18.4	16.9	1.5	御所市
生駒市	239,277	7,363	360,478	82,434	689,552	41,999	1,107	51,595	12,837	107,538	17.6	15.0	14.3	15.6	16.7	▲ 1.1	生駒市
香芝市	124,660	1,141	228,772	6,840	361,413	42,764	601	47,075	1,637	92,077	34.3	52.7	20.6	25.5	22.1	3.4	香芝市
葛城市	55,673	4,349	116,076	10,446	186,544	17,418	658	22,685	2,110	42,871	31.3	15.1	19.5	23.0	21.5	1.5	葛城市
宇陀市	32,389	1,147	68,209	7,301	109,046	7,510	328	9,492	1,412	18,742	23.2	28.6	13.9	17.2	19.8	▲ 2.6	宇陀市
山添村	2,122	50	8,131	573	10,876	814	50	1,416	155	2,435	38.4	100.0	17.4	22.4	31.0	▲ 8.6	山添村
平群町	7,835	210	16,072	722	24,839	2,259	161	4,334	93	6,847	28.8	76.7	27.0	27.6	41.1	▲ 13.5	平群町
三郷町	14,134	124	72,759	14,400	101,417	5,523	0	9,557	1,983	17,063	39.1	0.0	13.1	16.8	13.5	3.3	三郷町
斑鳩町	21,468	21	40,735	5,633	67,857	11,431	0	7,826	1,080	20,337	53.2	0.0	19.2	30.0	31.0	▲ 1.0	斑鳩町
安堵町	15,622	50	6,095	1,595	23,362	5,246	0	2,178	381	7,805	33.6	0.0	35.7	33.4	31.6	1.8	安堵町
川西町	5,998	130	7,397	941	14,466	3,183	130	4,048	383	7,744	53.1	100.0	54.7	53.5	38.4	15.1	川西町
三宅町	321	0	596	0	917	69	0	33	0	102	21.5	-	5.5	11.1	39.1	▲ 28.0	三宅町
田原本町	53,361	4,954	76,598	14,989	149,902	14,820	4,164	23,654	4,081	46,719	27.8	84.1	30.9	31.2	21.8	9.4	田原本町
曽爾村	904	250	3,303	387	4,844	126	0	643	59	828	13.9	0.0	19.5	17.1	12.1	5.0	曽爾村
御杖村	510	0	3,959	413	4,882	152	0	1,236	64	1,452	29.8	-	31.2	29.7	21.0	8.7	御杖村
高取町	8,125	1,823	26,415	924	37,287	2,541	107	5,168	256	8,072	31.3	5.9	19.6	21.6	20.1	1.5	高取町
明日香村	1,653	100	2,534	52	4,339	455	0	177	20	652	27.5	0.0	7.0	15.0	9.2	5.8	明日香村
上牧町	36,130	749	179,899	3,413	220,191	10,700	136	17,342	1,068	29,246	29.6	18.2	9.6	13.3	10.1	3.2	上牧町
王寺町	7,098	217	5,109	1,168	13,592	3,121	50	712	151	4,034	44.0	23.0	13.9	29.7	19.3	10.4	王寺町
広陵町	28,272	1,684	50,672	1,225	81,853	4,828	423	1,998	155	7,404	17.1	25.1	3.9	9.0	13.8	▲ 4.8	広陵町
河合町	31,852	1,119	40,096	1,555	74,622	8,688	303	15,958	555	25,504	27.3	27.1	39.8	34.2	24.4	9.8	河合町
吉野町	29,739	50	18,664	606	49,059	6,949	0	2,983	122	10,054	23.4	0.0	16.0	20.5	19.1	1.4	吉野町
大淀町	33,368	416	67,500	2,668	103,952	7,189	280	11,181	716	19,366	21.5	67.3	16.6	18.6	19.8	▲ 1.2	大淀町
下市町	2,389	50	11,764	186	14,389	1,281	50	1,662	88	3,081	53.6	100.0	14.1	21.4	11.6	9.8	下市町
黒滝村	1,609	50	976	149	2,784	588	50	288	41	967	36.5	100.0	29.5	34.7	24.0	10.7	黒滝村
天川村	13,340	55	10,145	1,048	24,588	1,322	0	1,010	34	2,366	9.9	0.0	10.0	9.6	6.6	3.0	天川村
野迫川村	164	0	3,266	13	3,443	93	0	41	0	134	56.7	-	1.3	3.9	2.7	1.2	野迫川村
十津川村	1,094	0	39,659	32	40,785	384	0	7,875	0	8,259	35.1	-	19.9	20.3	8.1	12.2	十津川村
下北山村	875	0	2,859	46	3,780	315	0	1,412	10	1,737	36.0	-	49.4	46.0	26.7	19.3	下北山村
上北山村	1,101	180	1,347	19	2,647	455	130	98	0	683	41.3	72.2	7.3	25.8	7.4	18.4	上北山村
川上村	1,919	0	5,032	814	7,765	995	0	1,087	196	2,278	51.8	-	21.6	29.3	19.0	10.3	川上村
東吉野村	591	134	1,477	20	2,222	130	134	19	0	283	22.0	100.0	1.3	12.7	9.5	3.2	東吉野村
市計	1,781,688	74,051	2,351,272	523,277	4,730,288	487,577	15,630	511,038	120,282	1,134,527	27.4	21.1	21.7	24.0	25.1	▲ 1.1	市計
町村計	321,594	12,416	703,059	53,591	1,090,660	93,657	6,168	123,936	11,691	235,452	29.1	49.7	17.6	21.6	18.5	3.1	町村計
県計	2,103,282	86,467	3,054,331	576,868	5,820,948	581,234	21,798	634,974	131,973	1,369,979	27.6	25.2	20.8	23.5	23.9	▲ 0.4	県計

[出典：地方財政状況調査]

■令和元年度 市町村別不納欠損処理状況

(単位：千円、件)

市町村名	調定済額			収入済額			徴収率 (D/A)	不納欠損処理額						滞納繰越分 調定済額に 占める執行 停止を経な かった消滅 時効の割合 (M/C)	不納欠損 処理額が 調定に 占める割合 (H/A)	市町村名
	合計	現年課税分	滞納繰越分	合計	現年課税分	滞納繰越分		合計	執行停止 (注1)	即時消滅 (注2)	消滅時効 (注3)	うち執行停止 中であつたもの				
												(L)	(M)			
(A)	(B)	(C)	(D)	(E)	(F)	(G)	(H)	(I)	(J)	(K)	(L)	(M)	(N)	(O)		
奈良市	54,415,473	52,971,909	1,438,733	52,936,388	52,573,356	358,201	97.3%	74,223	20,008	16,899	37,316	34,976	2,340	0.2%	0.1%	奈良市
大和高田市	7,061,083	6,777,135	282,392	6,801,604	6,714,267	85,781	96.3%	22,935	2,205	1,831	18,899	7,837	11,062	3.9%	0.3%	大和高田市
大和郡山市	12,690,141	12,270,991	417,153	12,287,468	12,160,252	125,219	96.8%	24,590	18,395	294	5,901	3,041	2,860	0.7%	0.2%	大和郡山市
天理市	8,335,899	7,924,085	409,930	7,929,315	7,837,509	89,922	95.1%	34,404	12,169	3,579	18,656	3,814	14,842	3.6%	0.4%	天理市
橿原市	16,542,315	15,988,088	552,335	15,972,174	15,833,893	136,929	96.6%	42,430	34,443	6,032	1,955	1,955	0	-	0.3%	橿原市
桜井市	6,378,340	6,326,314	51,022	6,324,076	6,299,546	23,526	99.1%	1,118	897	0	221	221	0	-	0.0%	桜井市
五條市	3,490,855	3,424,426	65,307	3,440,060	3,415,420	23,518	98.5%	1,786	0	1,436	350	350	0	-	0.1%	五條市
御所市	3,033,350	2,865,646	166,861	2,848,139	2,816,553	30,743	93.9%	11,959	911	5,838	5,210	538	4,672	2.8%	0.4%	御所市
生駒市	17,726,911	17,038,399	689,552	17,050,648	16,942,150	107,538	96.2%	60,486	22,988	34,828	2,670	2,670	0	-	0.3%	生駒市
香芝市	9,631,898	9,268,685	361,413	9,274,795	9,180,918	92,077	96.3%	12,814	3,357	4,921	4,536	2,536	2,000	0.6%	0.1%	香芝市
葛城市	4,466,889	4,279,362	186,544	4,280,704	4,236,850	42,871	95.8%	18,070	7,125	308	10,637	8,983	1,654	0.9%	0.4%	葛城市
宇陀市	2,745,384	2,635,517	109,046	2,629,367	2,609,804	18,742	95.8%	7,438	2,637	1,410	3,391	718	2,673	2.5%	0.3%	宇陀市
山添村	484,340	473,221	10,876	470,956	468,278	2,435	97.2%	138	0	0	138	0	138	1.3%	0.0%	山添村
平群町	1,997,103	1,971,852	24,839	1,963,328	1,956,069	6,847	98.3%	983	894	9	80	80	0	-	0.0%	平群町
三郷町	2,244,206	2,142,418	101,417	2,150,384	2,132,950	17,063	95.8%	1,282	632	30	620	467	153	0.2%	0.1%	三郷町
斑鳩町	3,060,084	2,991,719	67,857	2,996,973	2,976,128	20,337	97.9%	1,485	623	405	457	457	0	-	0.0%	斑鳩町
安堵町	771,594	748,085	23,362	748,297	740,345	7,805	97.0%	1,011	222	152	637	31	606	2.6%	0.1%	安堵町
川西町	1,173,802	1,159,166	14,466	1,166,268	1,158,354	7,744	99.4%	926	828	0	98	98	0	-	0.1%	川西町
三宅町	605,196	604,217	917	603,942	603,778	102	99.8%	46	0	46	0	0	0	-	0.0%	三宅町
田原本町	3,875,475	3,724,701	149,902	3,736,318	3,688,727	46,719	96.4%	5,470	689	663	4,118	829	3,289	2.2%	0.1%	田原本町
曽爾村	122,620	117,596	4,844	116,781	115,773	828	95.2%	926	133	0	793	95	698	14.4%	0.8%	曽爾村
御杖村	110,033	105,057	4,882	105,034	103,488	1,452	95.5%	442	0	37	405	0	405	8.3%	0.4%	御杖村
高取町	695,644	658,273	37,287	662,898	654,742	8,072	95.3%	518	36	0	482	482	0	-	0.1%	高取町
明日香村	434,398	429,910	4,339	429,243	428,442	652	98.8%	60	0	60	0	0	0	-	0.0%	明日香村
上牧町	2,369,573	2,148,921	220,191	2,131,984	2,102,277	29,246	90.0%	14,284	1,667	812	11,805	847	10,958	5.0%	0.6%	上牧町
王寺町	3,119,623	3,105,456	13,592	3,106,396	3,101,787	4,034	99.6%	527	162	365	0	0	0	-	0.0%	王寺町
広陵町	4,219,498	4,137,031	81,853	4,135,308	4,127,290	7,404	98.0%	18,814	282	17,364	1,168	0	1,168	1.4%	0.4%	広陵町
河合町	2,134,017	2,059,056	74,622	2,074,814	2,048,971	25,504	97.2%	3,589	1,530	0	2,059	1,364	695	0.9%	0.2%	河合町
吉野町	747,176	697,673	49,059	702,445	691,947	10,054	94.0%	1,564	1,007	128	429	295	134	0.3%	0.2%	吉野町
大淀町	1,983,330	1,878,783	103,952	1,878,875	1,858,914	19,366	94.7%	403	0	0	403	389	14	0.0%	0.0%	大淀町
下市町	511,729	497,131	14,389	496,508	493,218	3,081	97.0%	2,188	192	392	1,604	1,593	11	0.1%	0.4%	下市町
黒滝村	71,407	68,582	2,784	68,733	67,725	967	96.3%	1,508	0	1,505	3	0	3	0.1%	2.1%	黒滝村
天川村	197,529	172,834	24,588	171,223	168,750	2,366	86.7%	58	0	33	25	0	25	0.1%	0.0%	天川村
野迫川村	75,003	71,525	3,443	70,569	70,400	134	94.1%	1,197	1,013	152	32	0	32	0.9%	1.6%	野迫川村
十津川村	817,488	776,450	40,785	780,018	771,506	8,259	95.4%	396	18	0	378	0	378	0.9%	0.0%	十津川村
下北山村	249,086	245,239	3,780	246,638	244,834	1,737	99.0%	0	0	0	0	0	0	-	-	下北山村
上北山村	94,386	91,722	2,647	91,918	91,218	683	97.4%	0	0	0	0	0	0	-	-	上北山村
川上村	384,766	376,984	7,765	377,911	375,616	2,278	98.2%	492	0	0	492	0	492	6.3%	0.1%	川上村
東吉野村	135,214	132,928	2,222	132,762	132,415	283	98.2%	555	472	26	57	0	57	2.6%	0.4%	東吉野村
市計	146,518,538	141,768,557	4,730,288	141,774,738	140,620,518	1,134,527	96.8%	312,253	125,135	77,376	109,742	67,639	42,103	0.9%	0.2%	市計
町村計	32,684,320	31,586,530	1,090,660	31,616,524	31,373,942	235,452	96.7%	58,862	10,400	22,179	26,283	7,027	19,256	1.8%	0.2%	町村計
町計	179,202,858	173,355,087	5,820,948	173,391,262	171,994,460	1,369,979	96.8%	371,115	135,535	99,555	136,025	74,666	61,359	1.1%	0.2%	町計

(注1) 執行停止…滞納処分をすることのできる財産がない等の理由により滞納処分の執行停止をし、それが3年間継続して納税義務が消滅したもの【地方税法第15条の7第4項】  
(注2) 即時消滅…滞納処分の執行停止をした場合において、徴収不能ことが明らかであるため、直ちに納税義務を消滅させたもの【地方税法第15条の7第5項】  
(注3) 消滅時効…徴収権を5年間行使しないことによって、時効により消滅したもの【地方税法第18条第1項】

出典：地方財政状況調査、奈良県独自調査